



# VERANKERUNGSSATZ FÜR SCHORNSTEINABSCHLUSS

Vorgesehen für die Verankerung: von Abdeckplatten mit Luftzufuhr und Dächern\*

**Zusammensetzung des Verankerungssatzes** (alles befindet sich in einem Kunststoffeimer):

**1 kg lose Vergussmasse**

**4 Stk. Edelstahlschrauben (8 mm Durchmesser) mit Mirelonblende**

**4 Stk. Edelstahlflügelmuttern**

**4 Stk. Gummidichtungsscheiben**

\* Wird der Schornsteinkörper mit einer Bewehrung verstärkt, endet diese Bewehrung ca. 6 cm unterhalb der Kante der Schornsteinverkleidung (letztem Ziegelblock oder Ring) und darüber werden die Edelstahlschrauben aus dem Befestigungssatz gemäß dieser Anleitung verwendet.



Edelstahlschraube mit Blende




Die vorbereiteten Edelstahlschrauben mit Blenden werden in die Ecklöcher der letzten Schicht der Grand-Ziegelblocks oder -Ringe so eingesetzt, dass der Gewindenschaft ausreichend über die Ebene des Blocks oder Rings herausragt.




Achtung – für alle zu verankernde Bauteile muss eine ausreichende Schaftlänge vorgesehen werden.

# MONTAGEANLEITUNG – VERANKERUNGSSATZ FÜR SCHORNSTEINABSCHLUSS



Die lose Vergussmasse mit Wasser in einem Eimer (0,1 l Wasser pro 1 kg Trockenmischung) ansetzen, gründlich mischen und mit der entstandenen Mischung die Schrauben in den Ecklöchern vergießen.



Während die Ecklöcher vergossen werden, ist die Senkrechte der Schrauben zu überprüfen, die die Verankerungen bilden.



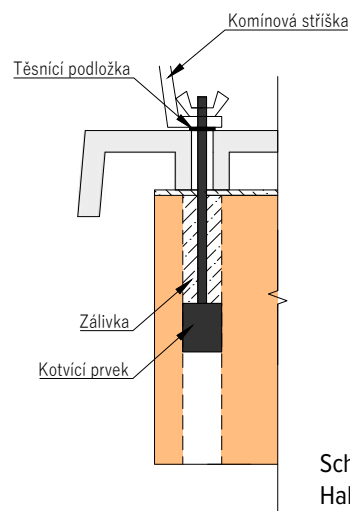
Auf die Schrauben wird vorsichtig die Abdeckplatte aufgesetzt. Sind in der Abdeckplatte keine Öffnungen vorhanden, müssen die Löcher nach dem Abstand der installierten Schrauben gebohrt werden. Die Abdeckplatte mit der Luftzufuhr sofort nach dem teilweisen Aushärten der Vergussmasse installieren.



Die Gummidichtungsscheiben und anschließend die Flügelmuttern werden aufgefädelt, die so fest anzuziehen sind, dass die vergossenen Schrauben nicht herausgezogen werden.



Bei der Verankerung der Napoleon-Schornsteindächern ist die Abdeckplatte auf die Schrauben aufzusetzen, dann die Gummidichtungsscheiben und erst darauf werden die Halterungen des Napoleon-Schornsteindachs installiert.



Schema der Verankerung der Halterungen des Napoleon-Dachs.

